

台灣切花外銷日本行銷趨勢

商榮實業有限公司

黃淑琴協理

2007/11/06

1

大 綱

- 一、前言
- 二、日本切花市場現況的分析
- 三、台灣切花外銷日本實績
 - (一) 文心蘭
 - (二) 火鶴花
 - (三) 菊 花
 - (四) 洋桔梗
- 四、日本切花市場行銷趨勢
- 五、總結

2007/11/06

2



一、前言

(一) 公司簡介

(二) 日本為台灣最大切花輸出的國家

2007/11/06

3



二、日本切花市場 現況的分析

(一) 日本對於進口切花評價的標準

(二) 日本切花市場面臨的現象

2007/11/06

4

三、台灣切花外銷 日本實績

2007/11/06

5

(一) 文心蘭

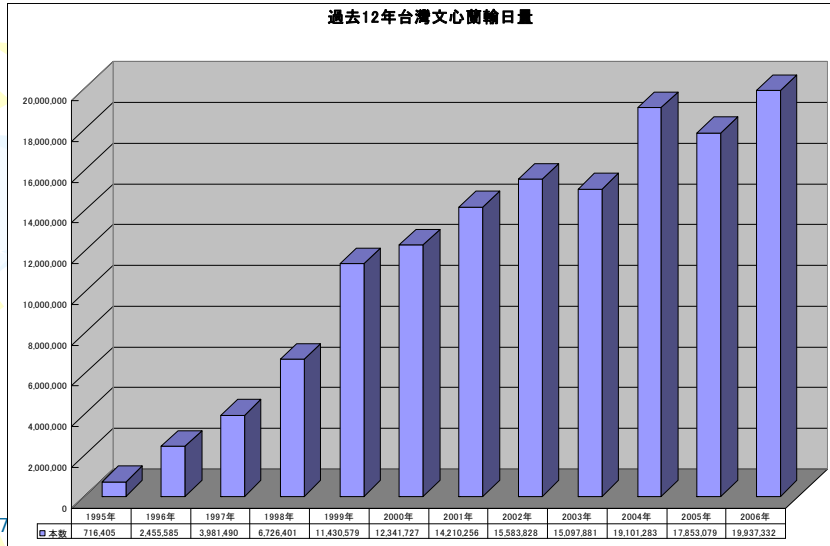
- 1、台灣文心蘭輸日統計表
- 2、日本文心蘭進口數量統計表
- 3、2003~2006台灣文心蘭輸日月別曲線圖
- 4、台灣文心蘭待克服的問題



2007/11/06

6

1、台灣文心蘭輸日統計表



2007

7

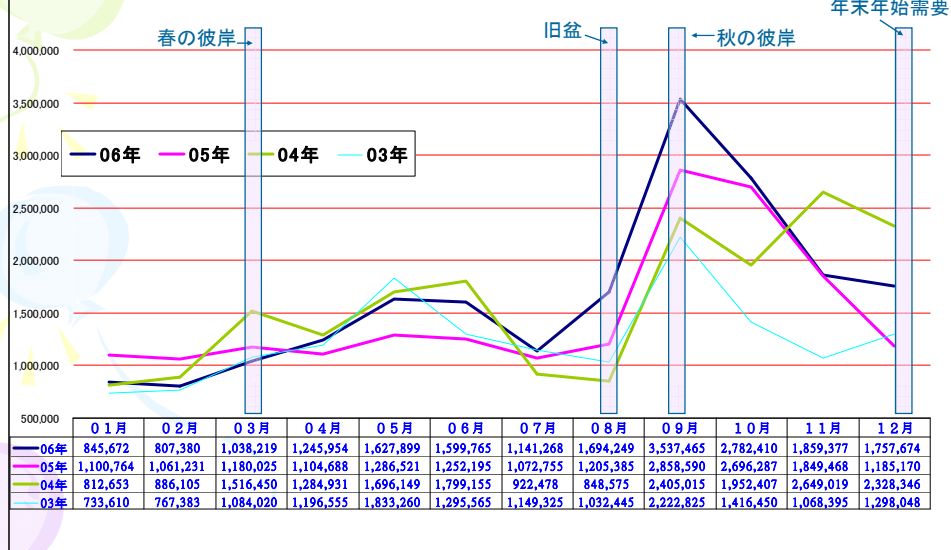
2、日本文心蘭進口數量統計表

國別	2002年	百分比	2003年	百分比	2004年	百分比	2005年	百分比	2006年	百分比
荷蘭							50	0.00%		
印尼			810	0.00%	860	0.00%				
新加坡	2,597,397	12.41%	2,404,628	12.17%	2,108,295	9.08%	1,965,777	9.09%	635,173	2.76%
泰國	154,368	0.74%	64,370	0.33%	126,546	0.55%	199,415	0.92%	317,830	1.38%
汶萊							4,680	0.02%		
紐西蘭			2,195	0.01%	3	0.00%				
夏威夷			15	0.00%	55	0.00%				
菲律賓					5,880	0.03%				
越南	148,275	0.71%	108,980	0.55%	153,580	0.66%	81,770	0.38%	65,625	0.29%
馬來西亞	2,445,106	11.68%	2,077,071	10.51%	1,718,110	7.40%	1,527,293	7.06%	2,064,472	8.97%
台灣	15,583,828	74.46%	15,097,881	76.42%	19,101,283	82.28%	17,853,079	82.53%	19,937,332	86.60%
中國	250	0.00%	600	0.00%	110	0.00%	52	0.00%	720	0.00%
總計	20,929,224	100.00%	19,756,550	100.00%	23,214,722	100.00%	21,632,116	100.00%	23,021,152	100.00%

2007/11/06

8

3、2003-2006台灣文心蘭輸日月別曲線圖



2007/11/06

9

4、台灣文心蘭待克服的問題

- A、產期分佈不均勻，高低峯落差大
- B、季節變化品質規格不穩定
- C、病害、蟲害—紅蜘蛛、金花蟲、蚜蟲、鱗翅目、白介殼蟲...



2007/11/06

10

(二) 火鶴花

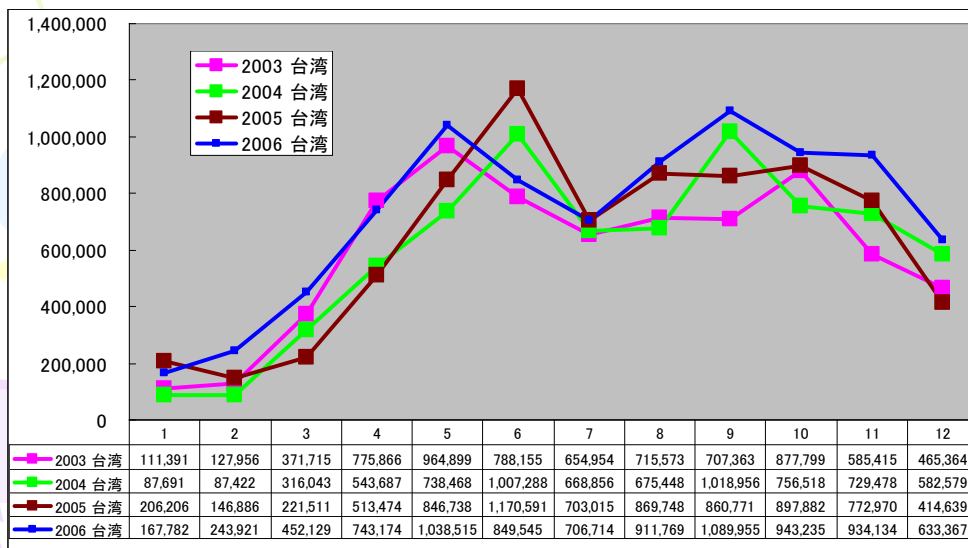
- 1、台灣火鶴花出口月別曲線圖
- 2、日本火鶴花進口數量統計表
- 3、台灣火鶴花待克服的問題



2007/11/06

11

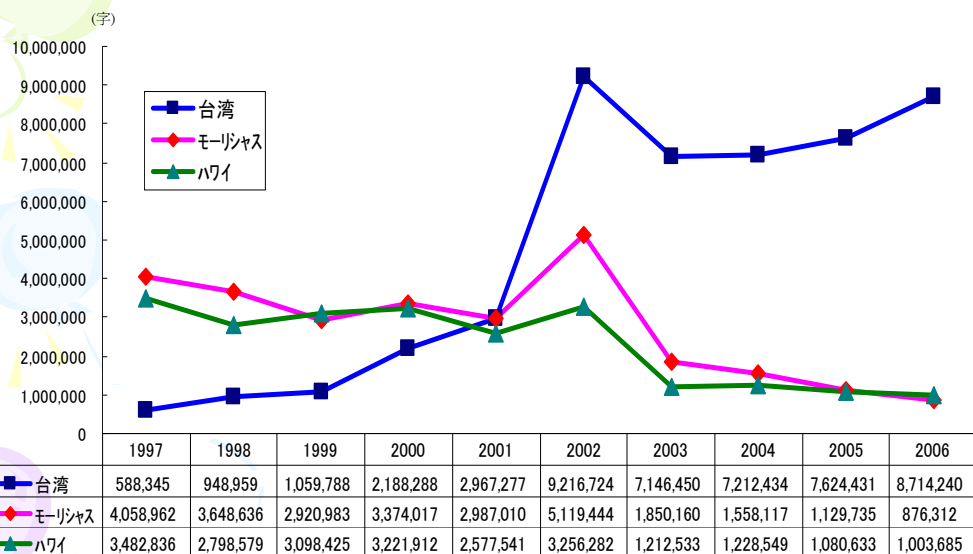
1、台灣火鶴花出口月別曲線圖



2、日本火鶴花進口數量統計表

伊朗	0	0	0	8	0	0	12	0	0	0
印度	2,811	6,040	0	50	2,740	512	284	2,911	7,027	384
印尼	0	44,520	286,021	265,850	117,859	337,366	56,190	54,326	58,327	14,598
荷蘭	8,748	5,823	2,086	7,459	7,113	19,288	15,114	21,746	11,914	9,814
瓜地馬拉	3	0	0	0	0	0	128	420	0	0
哥斯大黎加	0	0	0	0	0	0	210	550	465	250
哥倫比亞	0	0	0	0	23	0	0	0	810	7,592
新加坡	42,790	220	0	400	7,075	11,196	0	2,070	27,535	89,046
斯里蘭卡	55,373	69,687	86,301	126,618	82,042	295,200	138,177	186,902	211,066	320,203
泰國	853	0	646	10,427	31,603	128,278	41,059	74,179	164,085	90,100
紐西蘭	0	0	7,115	0	0	0	101	0	0	0
夏威夷	3,482,836	2,798,579	3,098,425	3,221,912	2,577,541	3,256,282	1,212,533	1,228,549	1,080,633	1,003,685
菲律賓	904,221	723,160	491,490	511,414	690,300	1,434,598	360	5,170	4,086	0
越南	0	12	5,248	330	110	4,400	0	0	4,357	19
秘魯	0	0	0	0	0	0	0	0	20	4,000
馬來西亞	20,640	4,198	0	29,947	16,707	124,470	1,020	16,031	80,593	181,869
模里西斯	4,058,962	3,648,636	2,920,983	3,374,017	2,987,010	5,119,444	1,850,160	1,558,117	1,129,735	876,312
韓國	0	120	0	0	0	0	10	0	0	0
台灣	588,345	948,959	1,059,788	2,188,288	2,967,277	9,216,724	7,146,450	7,212,434	7,624,431	8,714,240
中國	0	35	11,021	290	26,112	71,128	25,423	5,232	1,263	13,742
厄瓜多爾	0	0	0	0	0	0	0	0	0	20
史瓦濟蘭	0	0	0	0	0	28,996	0	0	0	0
法屬西印度群島	0	0	0	0	0	8	0	0	0	0
南非	1,855	2,125	18,925	0	0	500	0	0	0	0
法國	0	180	0	160	0	0	0	0	0	0
喀麥隆	0	0	0	1	0	0	0	0	0	0
多明尼加	0	0	0	4,484	0	0	0	0	0	0
總計	9,185,600	8,269,309	8,004,049	9,741,661	9,544,928	20,049,016	10,487,231	10,368,662	10,406,567	11,334,830
入荷国数	13	16	13	17	15	17	16	15	17	17
2007/11/06										13
台灣占有率／全国	6.4%	11.5%	13.2%	22.5%	31.1%	46.0%	68.1%	69.6%	73.3%	76.9%

10年來台灣、模里西斯、夏威夷之火鶴花進入日本市場之推移



2007/11/06

14

3、台灣火鶴花待克服的問題

- A、病害—葉枯病、青枯病...
- B、蟲害—扁蝸牛、柄眼目扁蝸牛、鱗翅目、軟介殼蟲、白介殼蟲..
- C、因季節變化導致品質不穩定



2007/11/06



15

(三) 菊花

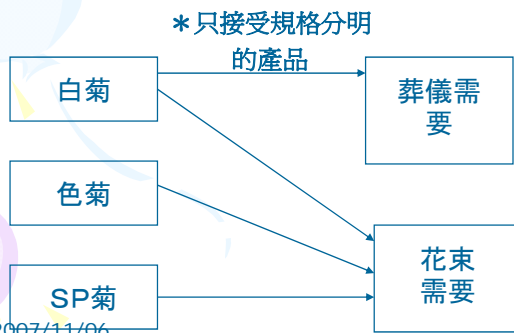
- 1、日本菊花進口現況
 - A、輪菊
 - B、多朵菊
- 2、台灣菊花輸日統計表
- 3、台灣菊花的遠景

2007/11/06

16

1、日本菊花進口現況

◆日本市場菊花流通架構



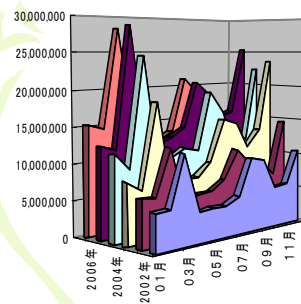
雖然菊花的需求集中在年底和彼岸掃墓季節，但基本上周年都有可觀的需求。以白菊為主，冬天為『神馬』『精興之誠』，夏天為『岩之白扇』『優花』。

家庭供花、春、秋掃墓季節需求等，整年都有需求。

2007/11/06

17

◆日本進口數量統計表 (整個菊花類)



■ 2002年
 ■ 2003年
 □ 2004年
 □ 2005年
 ■ 2006年
 ■ 2007年

	01月	02月	03月	04月	05月	06月	07月	08月	09月	10月	11月	12月
2002年	5,094,592	5,221,527	12,134,222	4,130,954	4,388,502	4,267,452	5,301,459	10,351,312	9,709,642	5,569,048	5,852,578	10,436,299
2003年	6,556,606	6,327,362	12,678,088	4,973,069	5,867,936	5,957,242	7,332,934	11,253,143	9,379,446	9,053,431	7,114,403	14,518,176
2004年	8,391,532	6,980,735	18,428,172	6,582,141	7,781,942	7,718,413	9,528,419	15,348,301	14,722,441	11,019,468	13,418,512	23,504,446
2005年	11,748,612	9,453,890	24,488,079	10,283,169	10,307,279	11,586,851	10,905,903	19,131,611	16,141,719	11,151,689	11,975,855	22,281,871
2006年	12,615,091	11,973,197	28,837,441	12,661,512	12,149,026	12,955,488	14,165,112	20,516,507	18,854,968	15,396,351	15,965,802	25,204,748
2007年	15,202,512	14,619,976	28,425,786	14,533,377	13,127,544	12,236,582	13,301,740	21,081,878	19,012,506	9,895,277		

2007/11/06

18

◆日本菊花進口排行榜 (整個菊花類)

国	2002	2003	2004	2005	2006	2007	主要品目
韓国	22,542,143	22,670,141	22,905,146	20,675,290	18,848,586	13,225,253	
台灣	11,747,205	13,526,145	17,533,930	14,399,110	11,949,903	4,475,400	
中國	5,023,695	15,368,498	22,718,292	26,472,163	42,608,084	32,393,654	
荷蘭	10,498,872	3,962,361	1,982,535	423,590	136,190	27,255	
印尼	678,443	1,037,620	1,312,450	154,824	200	386,900	SP
越南	6,054,801	6,434,571	10,449,922	14,165,296	17,239,068	15,723,461	
馬來西亞	25,096,358	36,396,485	65,860,716	92,981,082	110,422,873	94,987,145	
南非	28,225	30,400		620		2,000	
紐西蘭	737,500	588,198					SP
肯亞	10,430						
哥倫比亞	5,485	5,156	144,437	72,068	35,895	60,490	
菲律賓	120	8,280	43,557		780	85,470	
香港	150						SP & SD
泰國	162,930	637,521	458,020	107,345	19,400	46,830	
辛巴威	500						
澳洲	67,690	30,000					
加拿大	54,000						
印度	10,000		250	2,640	11,180	8,080	SP
新加坡	6,000	3,050	10,200		17,880	14,820	
美國	40						
以色列		5,610					
義大利		40,800			90	250	
哥斯大黎加			557	1,000			
斯里蘭卡			20	50		60	
德國			90				
厄瓜多爾			4,400	1,270		100	SP(少SD)
西班牙				20			
巴西				100	4		SP(少SD)
汶萊				60			SP & SD
智利					320		SP & SD
埃及					10		SD(一部SP)
土耳其						10	
總計	82,724,587	100,744,836	143,424,522	169,456,528	201,290,463	161,437,178	19

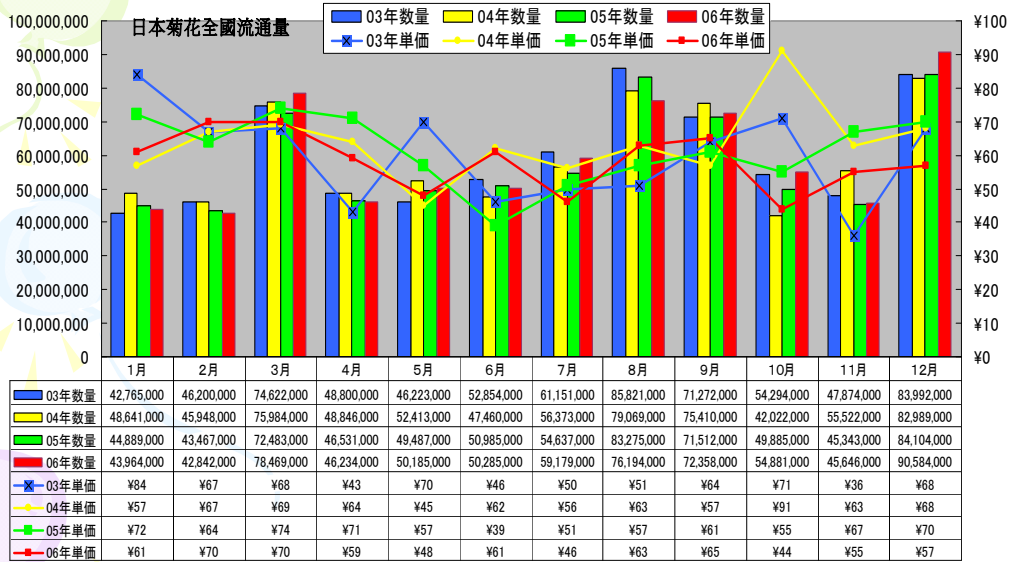
A、輪菊



2007/11/06

20

◆日本輪菊流通量統計表(大中輪)



2007/11/06

21

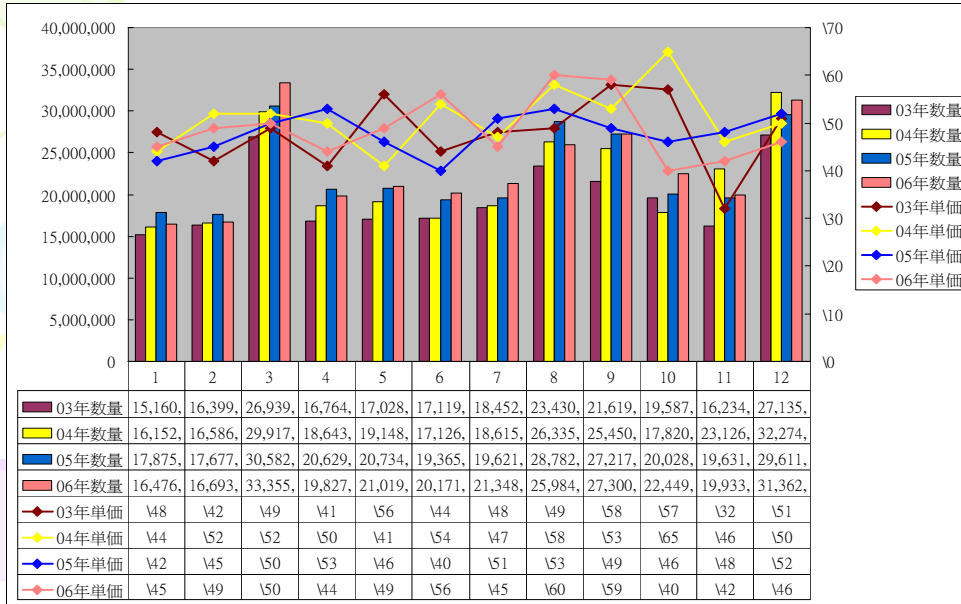
B、多朵菊



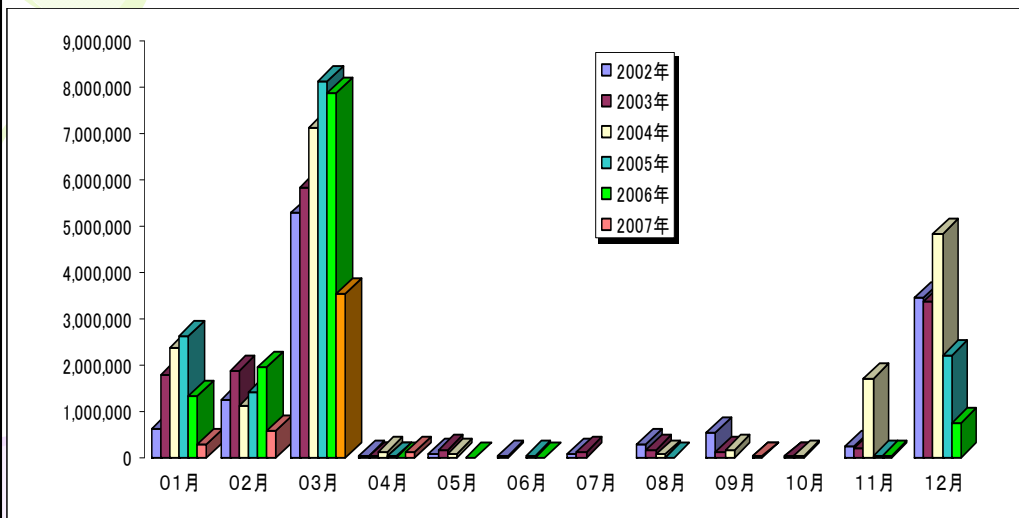
2007/11/06

22

◆日本多朵菊流通價量表



2、台灣菊花輸日統計表



2007/11/06

24

3、台灣菊花的遠景

- A、嚴控品質、穩定供貨建立台灣菊花品牌形象
- B、引進適合台灣栽種及迎合市場潮流的新品種
- C、提升國家的品牌形象

2007/11/06

25

(四) 洋桔梗

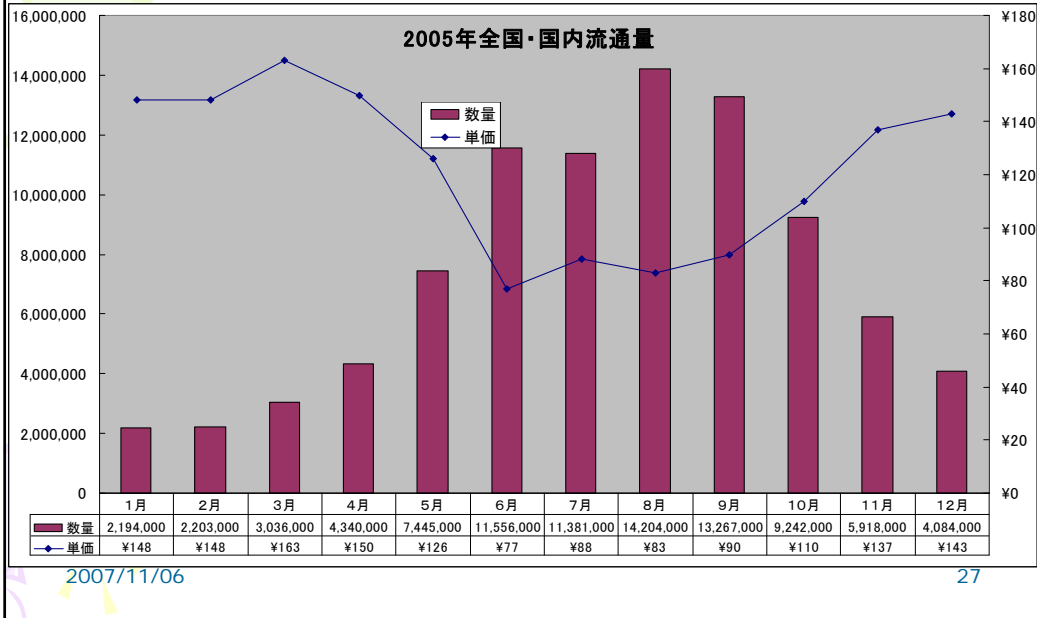
- 1、日本洋桔梗市場現況
- 2、日本洋桔梗進口數量統計表
- 3、台灣洋桔梗輸日實績
- 4、台灣洋桔梗待克服的問題



2007/11/06

26

1、日本洋桔梗市場現況



2、日本洋桔梗進口數量統計表

國別	2003	2004	2005	2006	總計
以色列	300	21,690	6,850	46,050	74,890
厄瓜多爾		2,180	4,470	200	6,850
澳洲	4,600				4,600
荷蘭	210	660	460		1,330
哥倫比亞		600	50		650
土耳其		200		200	400
紐西蘭	9,717	3,530	800		14,047
菲律賓	1,500	2,280			3,780
越南	10,200				10,200
馬來西亞			66,740		66,740
台灣	119,180	935,970	1,263,740	1,247,240	3,566,130
中國	40	2,540	1,715	1,175	5,470
泰國				6,660	6,660
肯亞				300	300
總計	145,747	969,650	1,344,825	1,301,825	3,762,047

2007/11/06

◆日本洋桔梗進口量統計(02~06年度)

国	2002年度	2003年度	2004年度	2005年度	2006年度
依朗	300		23,890	26,550	12,690
厄瓜多爾			5,700	900	1,550
肯亞					300
土耳其				200	400
菲律賓	100	3,680			4,960
馬來西亞				58,700	9,240
台灣	69,040	255,830	1,506,180	1,254,800	2,152,040
中国			1,900	2,075	183,470
泰國				6,660	
紐西蘭	9,520	3,727	800		
荷蘭		180	630		
哥倫比亞			600		
澳大利亞	4,600				
越南		10,200			
總計	83,560	273,617	1,539,700	1,349,885	2,364,650
台灣/全輸入	82.6%	93.5%	97.8%	93.0%	91.0%

※年度的總計以發貨期間該年度11月至跨年03月。

2007/11/06

29

3、台灣洋桔梗輸日實績

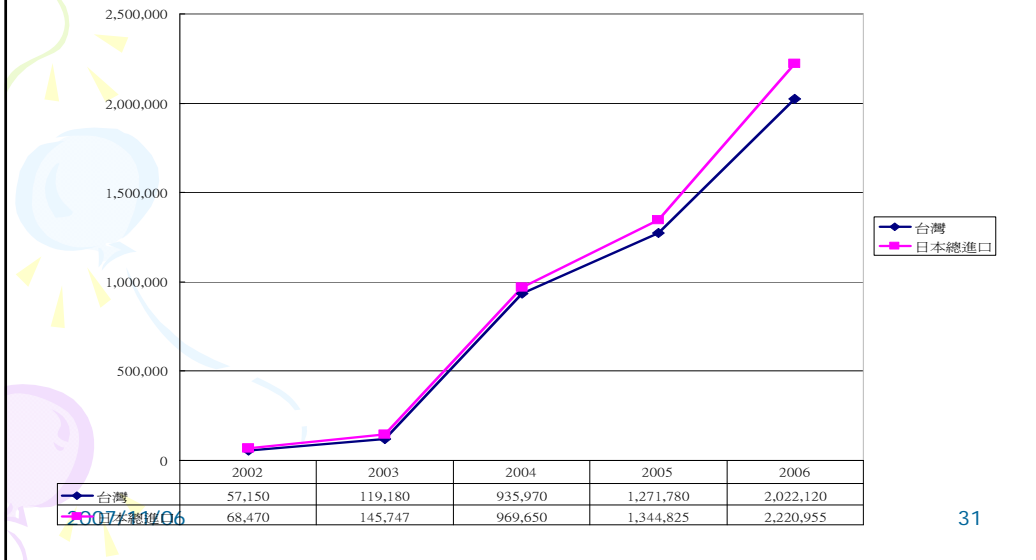
◆以冬季生產期劃分統計數據

- 92.11~93.05 440,230支
- 93.09~94.05 1,620,460支
- 94.11~95.05 1,434,600支
- 95.11~96.03 2,152,040支

2007/11/06

30

◆台灣洋桔梗輸出日本成長的曲線圖




31

4、台灣洋桔梗待克服的問題

- A、蟲害導致燻蒸率居高不下--粉蝨、薊馬
- B、因氣候的因素導致品質不穩定
- C、降低生產成本

2007/11/06

32





四、日本切花市場行銷趨勢

- (一) 專利著作權保護意識提升
- (二) 週年供貨
- (三) 品質、數量的穩定與產品規格化
- (四) 品牌建立
- (五) 國家形象的建立、市場定位

2007/11/06

35



五、總 結

2007/11/06

36

◆日本切花總需要的推移（1997～2006年）

