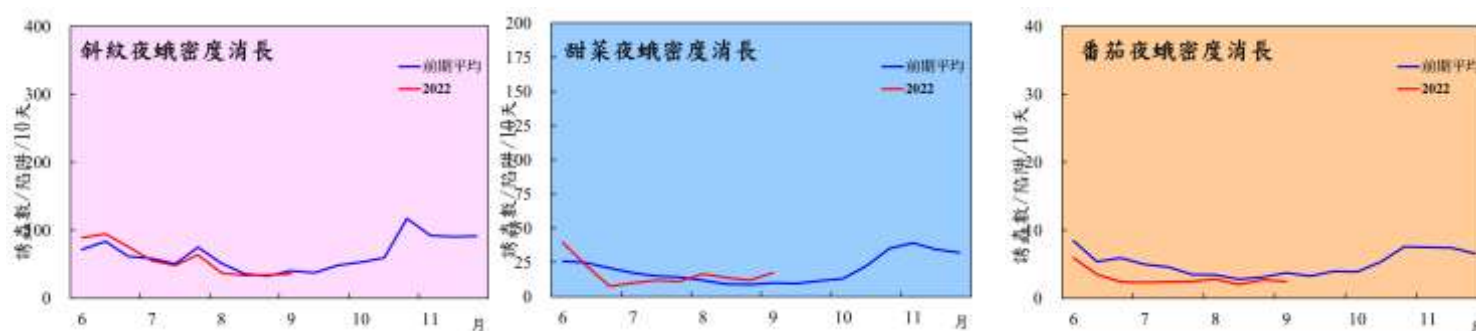


2022年09月03日彰雲嘉南地區夜蛾類害蟲密度監測旬報

本期資料彙整截止日期：2022年9月06日

下期資料彙整截止日期：2022年9月16日

1. 本期應回報 57 處，實際回報 57 處，回報率 100%。
2. 本期斜紋夜蛾監測密度 36.0 隻/陷阱/旬，較前期上升 6.5%；甜菜夜蛾密度為 17.5 隻/陷阱/旬，較前期上升 45.8%；番茄夜蛾密度 2.5 隻/陷阱/旬，較前期下降 7.4%。



本期斜紋夜蛾監測密度以彰化縣鹿港鎮、雲林縣林內鄉、東勢鄉、崙背鄉、元長鄉、嘉義縣鹿草鄉、義竹鄉、臺南市新營區及七股區等地區較高，已達黃燈指標；甜菜夜蛾監測密度較高之鄉鎮為雲林縣崙背鄉，監測密度達紅燈指標，其次密度達黃燈指標之鄉鎮為雲林縣麥寮鄉；番茄夜蛾各鄉鎮監測結果均屬低密度。

本期監測結果，斜紋夜蛾與番茄夜蛾監測密度均較前一期平均密度小幅下降，與歷年平均值相近；甜菜夜蛾密度雖上升幅度稍大，且略高於歷年同期密度。依監測現況及歷史密度動態資訊研析，目前三種夜蛾密度仍維持低密度期，惟甜菜夜蛾密度有持續增長的風險，需密切留意後續密度發展。

近期連續有颱風接近台灣，短暫強風及豪雨發生機率提高，請加強田間工作安全防護，監測陷阱如有遺失損毀請安排更新。

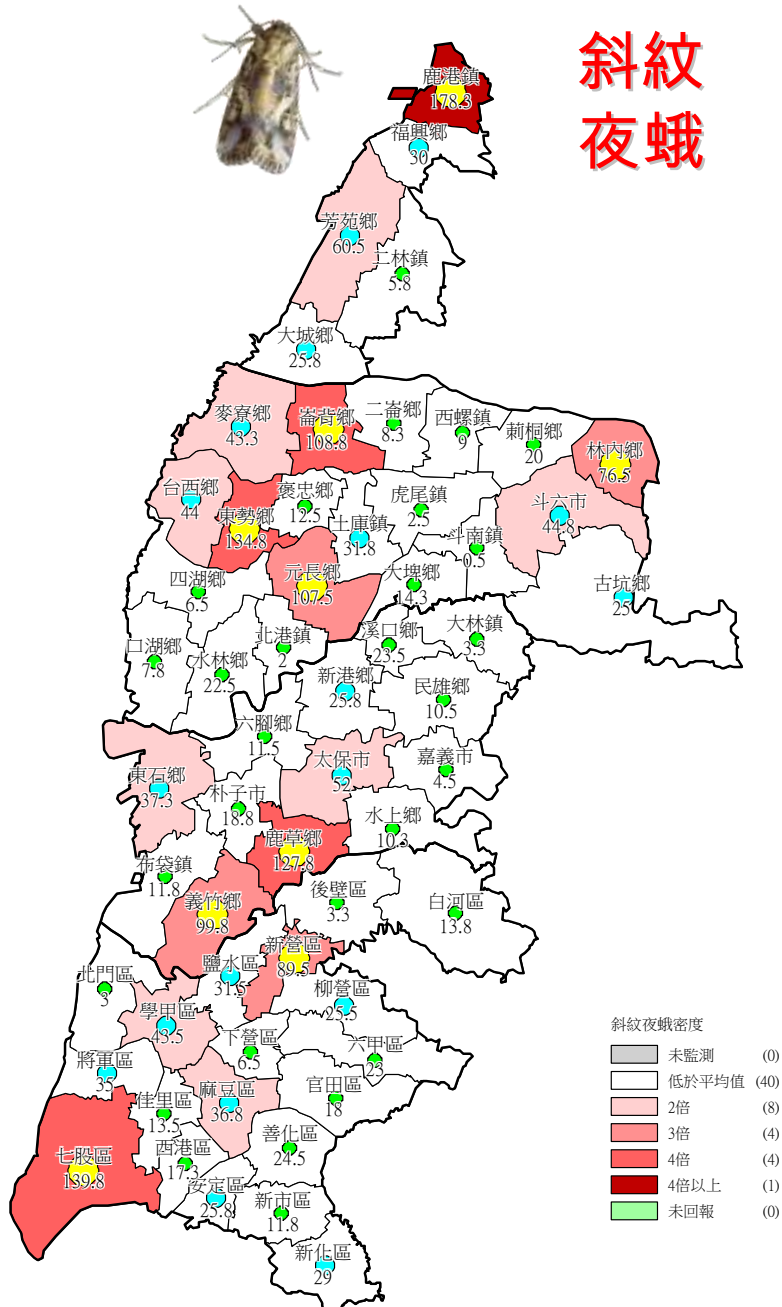
本資訊係依據農委會動植物防疫檢疫局委辦「強化植物有害生物防範措施(111 救助調整-檢-02)」計畫執行成果由防檢局及農業試驗所聯合製作，彰化縣政府、雲林縣政府、嘉義縣政府、嘉義市政府、台南市政府及彰雲嘉南地區 57 個鄉鎮市區農會協助辦理

2022年09月03日彰雲嘉南地區夜蛾類害蟲密度監測旬報

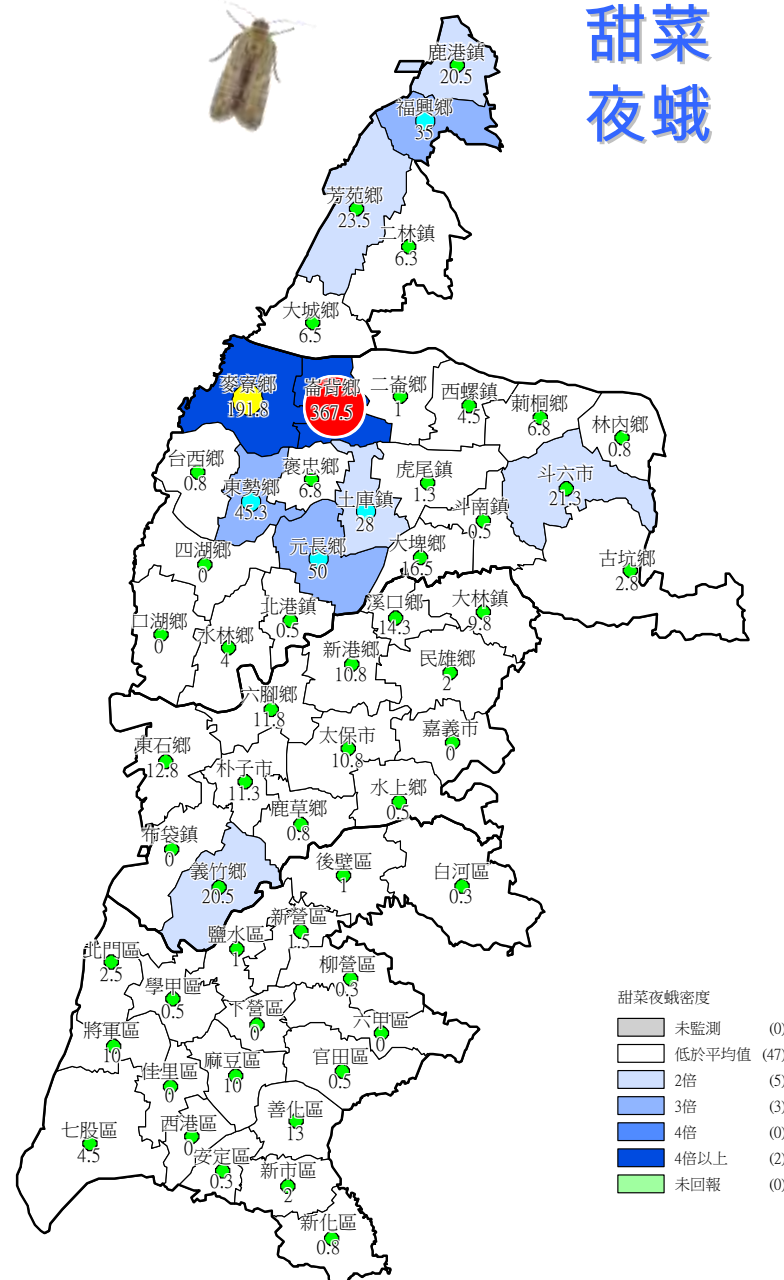
本旬資料：

8月24日

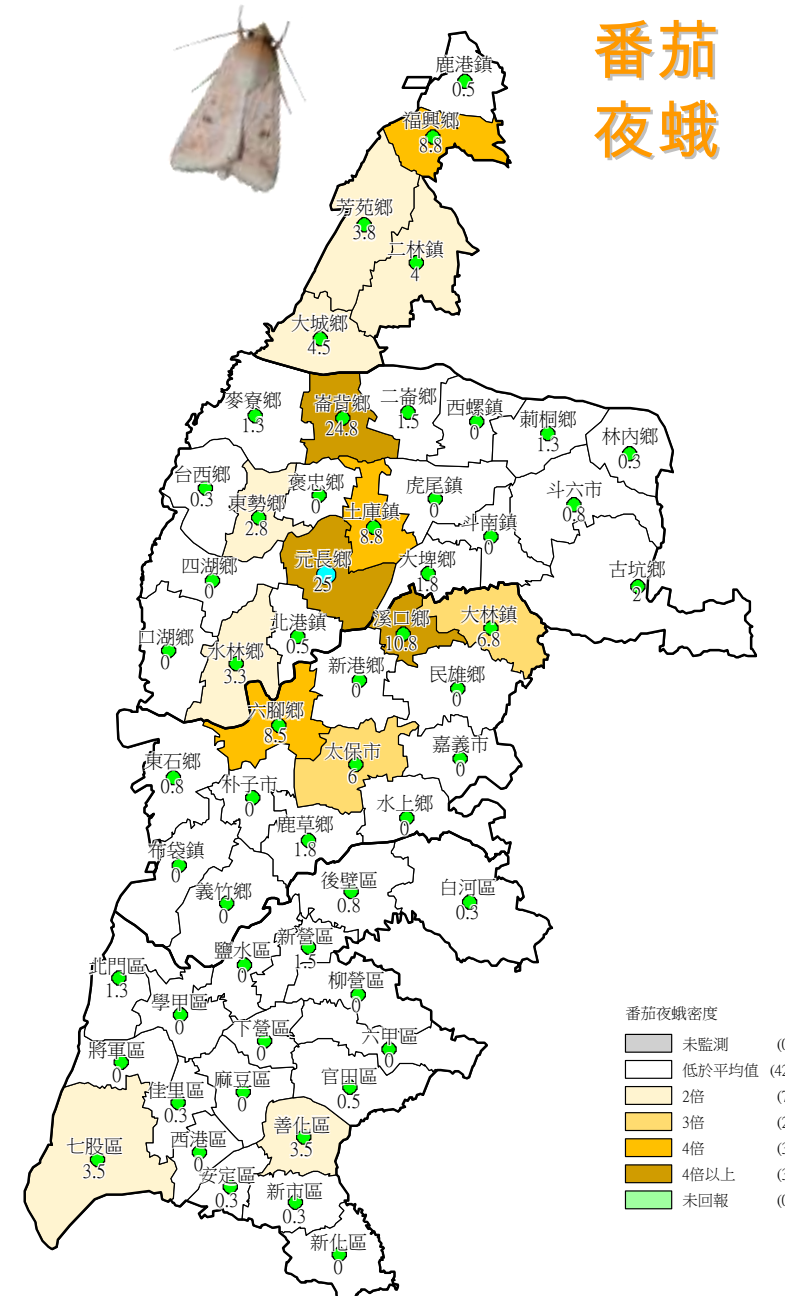
9月03日



旬密度平均值：36.0 隻
 最高值：178.3 隻 (鹿港鎮)
 高於平均值鄉鎮數 17



旬密度平均值：17.5 隻
 最高值：367.5 隻 (崙背鄉)
 高於平均值鄉鎮數：10



旬密度平均值：2.5 隻
 最高值：25 隻 (元長鄉)
 高於平均值鄉鎮數：15